


Roll- & Schnitt-Schneidemaschine 448



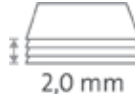
- Komfortable Roll- & Schnitt-Schneidemaschine für den professionellen Einsatz
- Stabiler Metalltisch mit rutschfesten Gummifüßen
- Nützliche Formatlinien auf dem Tisch
- Geschliffenes Rundmesser
- Geschliffenes Untermesser
- Hochwertige Messer aus gehärtetem Stahl
- Automatische Pressung an der Schnittstelle
- Zwei Winkelanlagen mit mm-Skala
- Verstellbarer Rückanschlag
- Einfacher Messerkopf-Wechsel
- Praktisches Untergestell mit Auffangwanne für die Modelle 446 und 448 optional erhältlich (796/798)



Professioneller Einsatz:
Rationelles Arbeiten mit exaktem Schnitt



Schnittlänge 1300 mm



Schnitthöhe 2,0 mm



Schnitthöhe 20 Blatt



Tischgröße Außenmaß 1500 x 384 mm



GS DGUV geprüft



Erweiterte Garantie von 5 Jahren (ausgenommen Verschleißteile)



German Engineering by Dahle

Artikelnummer	Schnittlänge mm	DIN	Schnitthöhe mm	Schnittleistung A4 70 g/qm Blatt	Tischgröße Außenmaße mm	EAN
00448-20321	1300	A0	2	20	1.500 mm x 384 mm	4007885246321


Roll- & Schnitt-Schneidemaschine 448



Einfacher Messerkopfwechsel sorgt für reibungslose Arbeitsabläufe



Verstellbarer Rückanschlag zur schnellen Formatfindung - auf beiden Winkelanlagen einsetzbar



Rundmesser im geschlossenen Kunststoffkopf gewährleistet ein Höchstmaß an Sicherheit



Ergonomischer Schneidekopf für eine komfortable Bedienung der Schneidemaschine